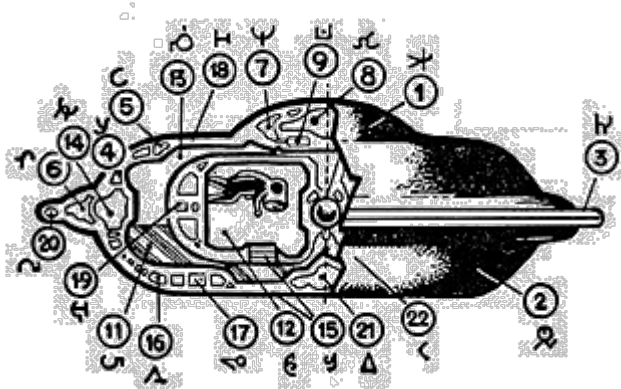


D 69-2	T2-44/92	ajh Corr: 06/05/04	III-II-101/178
Titre de la lettre:	Les astronefs d'Umno		
Date :	Juin 1968		
Destinataires :	Villagrasa		
Notes :	<p>Il s'agit d'un très long document de 41 pages comprenant de nombreux dessins et symboles. Les notes (en vert) sont autant (si ce n'est plus) importantes que le texte proprement dit, c'est donc pour cette raison que nous les avons présentées "en regard", sur la partie droite, ainsi que les images. Certaines sont donc répliquées.</p> <p>Ce document est présenté en cinq "pages" (de D69-1 à D69-5). Les liens bas de page vous permettent donc de suivre la lecture.</p> <p>La répartition des chapîtres dans les pages est la suivante:</p> <p>69-1 : Introduction / Éclaté et détails de l'UEWA / Structure de l'UEWA / L'ENNAOEII - Note 6 / Systèmes et équipements - Note 1 et 2 /</p> <p>69-2 : Propulsion / Inversion de particules / Enceinte équipage / Phase OEE / Phase AGOIA</p> <p>69-3 : Revêtement structural XOODOU - Note 15, 3 - 4 - 7 - 19</p> <p>69-4 : UAXOO AXOO / Navigation sidérale et atmosphérique - Notes 5 - 10 - 11</p> <p>69-5 : Explications concernant le comportement apparent des OVNI / Disparition du vaisseau / Changements brusques de vitesse - Note 12 / Fin de la lettre .</p> <p>Certaines images sont dues au talent de Nicolas Lecot (nicolas.lecot@wanadoo.fr) qui a nettoyé et colorié les photocopies noir et blanc.</p> <p>Les notes 8, 9, 13, 14, 16 et 17 sont manquantes ou censurée postérieurement par les ummites.</p>		

IDUWII AYII (propulsion)

En ce qui concerne la technique que nous utilisons pour l'inversion de toutes les subparticules atomiques incluses dans l'enceinte géométrique de l'UEWA, nous nous permettons d'omettre toute information susceptible d'être immédiatement appliquée par vos physiciens et ingénieurs terrestres. Je dois censurer aussi la transmission de documents (bien qu'elle soit simplement indicative) concernant les bases scientifiques de leur application au système de propulsion de nos vaisseaux.

Dans ce cas, donc, je peux seulement vous offrir une description purement topographique de l'emplacement des équipements correspondants.



L'équipement IDUWII AYII (propulsion) est réparti à l'intérieur d'un toroïde de révolution assemblé (embouti) à l'intérieur de la DUII (aillette ou couronne: *Image 1- 6*) qui entoure le vaisseau sur son plan central. La source énergétique de celle-ci est située dans l'ENNOI (tourelle ou coupole). Ce générateur énergétique présente aussi une morphologie toroïde. Son élément le plus caractéristique est constitué par un treillis de gaz fortement ionisé dont la circulation est contrôlée par un champ magnétique complexe de très haute fréquence (j'utilise dans ce cas le mot "treillis" comme synonyme de Réseau ou Grille spatiale). La température du gaz ionisé quand il est en résonance avec la fréquence de l'environnement magnétique atteint les $0,7 \cdot 10^6$ grades Kelvin (j'utilise naturellement les unités physiques terrestres).

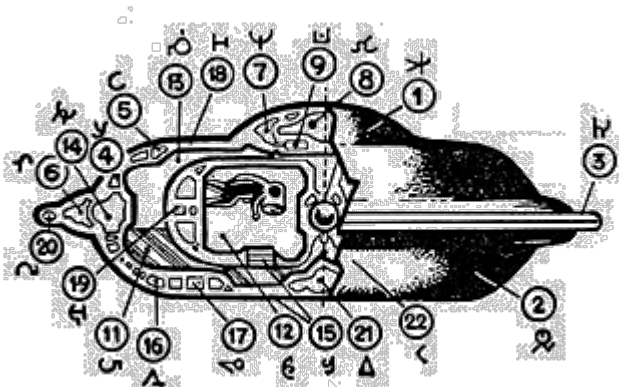
Le contrôle de la propulsion est très complexe : la direction, la vitesse de croisière et le contrôle automatique des accélérations à chaque instant donné, dépendent du XAANMOO

AYUUU (réseau central d'ordinateurs). La fonction cinématique est très compliquée, fonction dont les multiples paramètres correcteurs dépendent par exemple de :

- 1 - ce que nous appelons USAGIISOO (état "isodynamique" de l'espace cosmique),
- 2 - de la présence de champs gravitationnels intenses,
- 3 - de la menace de "COSMOLITOS" (excusez-nous d'utiliser notre néologisme que nous jugeons plus approprié que le terme "météorite" ou "aérolithe"),
- 4 - d'éventuelles attaques de vaisseaux étrangers,
- 5 - des zones spatiales de radiations ioniques, électromagnétiques, gravitationnelles, dangereuses ou perturbatrices pour nos systèmes de bord, etc...

IBOZOOAIDAA
(inversion des particules)

Image 1




Cet équipement est présent dans toute la masse solide de la structure, bien que le centre de contrôle soit fixé dans tous nos modèles de vaisseaux dans l'ENNOI, espèce de tourelle cylindroïde qui couronne nos vaisseaux - *Image 1 - 1*). C'est peut-être, si nous exceptons l'équipement IDUWII AYII , le facteur vital de nos OAWOOLEA UEWA OEMM (dont les racines phonétiques : OAWOO = dimension; OOLEEA = pénétrer, percer; UEWAA = véhicule, vaisseau; OEMM = entre les astres; sidéral; de masse spérique; à masse sphérique).

[Note: Le phonème OOLEA a un sens différent en fonction du contexte verbal dans lequel il est intégré. L'acception la plus correcte quand il s'applique au champ technique est la suivante : changer, passer d'un milieu physique à un autre. En langage scientifique il signifie: augmenter ou diminuer la valeur d'un angle en un autre angle infinitésimal. Ceci serait, dans le cas que nous étudions, la version la plus fidèle de la racine phonétique.]

Toute la superstructure du vaisseau, comme nous l'expliquerons plus loin, est protégée par une substance céramique finement perforée, qui recouvre le blindage extérieur.

On délimite une couche spatiale de sécurité dont l'épaisseur atteint une valeur de $\Delta U = 0,0176$ ENMOO (1 ENMOO équivaut à quelques 1,873 mètres) (*Ndt: donc 33 mm*) et qui entoure toute l'UEWA. Nous appelons IITOOA la couche externe idéale dont la morphologie est semblable à celle du vaisseau (*image 7*) et qui sépare l'enceinte du reste de l'Espace.

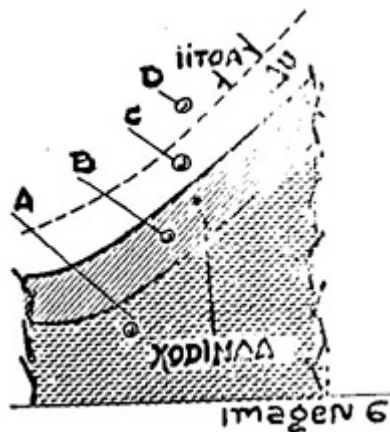
Image 7



(IITOOA)

Toute particule subatomique ou "quanton" énergétique (IBOZOO UU) située à l'intérieur de cette enceinte peut être inversée dans un autre système tridimensionnel.

Image 6



(IITOA, XODINAA)

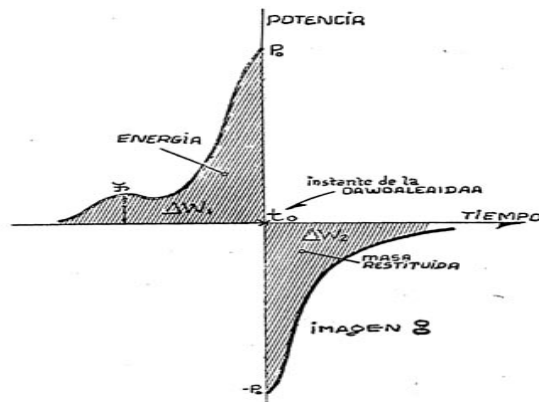
Par exemple (*image 6*) : un neutron "A" correspondant à une quelconque masse de l'intérieur du vaisseau, ainsi que les masses des membres de l'équipage, les gaz, les radiations ioniques, etc. Ainsi par exemple un autre proton "B" appartenant à l'enveloppe ou blindage, ainsi que toutes les sousparticules atomiques et énergétiques "C" d'une quelconque molécule de gaz ou particule de poussière cosmique contenue dans le mince environnement cortical d'épaisseur ΔU délimité par l'IITOA, sembleraient "disparaître" à la vue d'un observateur imaginaire pourvu d'un exceptionnel équipement d'observation, situé à l'extérieur de l'enceinte délimité par l'IITOOA.

Cette transformation instantanée que nous appelons OAWOOLEAIDAA est provoquée par le même équipement IBOZOO AIDAA (*image 1 - 8*) qui inverse simultanément les "axes" orientés de tous les IBOZOO UU y compris ceux de sa propre structure.

Je ne peux même pas vous suggérer quelle est la base technique de ce système dont, sans doute, la seule allusion doit représenter aujourd'hui pour vos ingénieurs terrestres une fantaisie entourée de science-fiction.

Mais en revanche, je peux vous offrir quelques faits complémentaires : l'apport d'énergie nécessaire pour cette transformation physique est très grand, et se trouve représenté pour nos UEWA par la représentation graphique de la fonction $P = \phi(t)$ (*image 8*).

Image 8

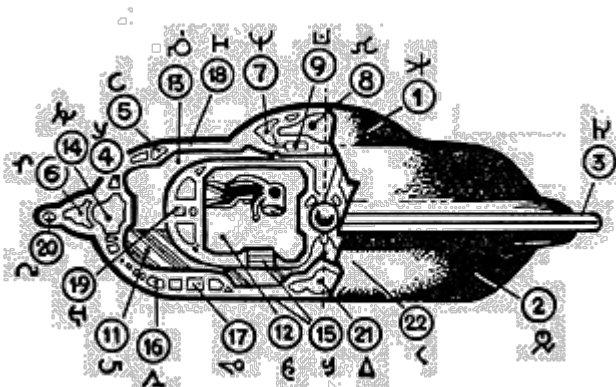


L'énergie nécessaire mise en jeu jusqu'à l'instant t_0 OAWOOLEAIDAA (instant où toutes les subparticules subissent leur inversion) est restituée intégralement sans perte, de tel manière que $\Delta W_1 = \Delta W_2$, représentés tous deux par les surfaces hachurées (*mauves*) du graphique, et se transforment dans le nouveau cadre tridimensionnel sous forme de MASSE (ΔW_2 représente l'équivalent énergétique de la Masse engendrée). Vous comprendrez mieux sa signification physique si je vous indique qu'immédiatement après t_0 , dans le nouveau cadre tridimensionnel, l'UEWA se déplace à une vitesse supérieure sans que le changement brusque de vitesse (accélération infinie à l'instant t_0) soit accusé par le vaisseau et son équipage.

P_0 représente le seuil de Puissance nécessaire pour transformer toute la masse m_0 de l'UEWA (m_0 représente non pas la masse au repos absolu mais la masse réelle par rapport à un système référentiel en l'instant t_0). La puissance limite $P_0 = \phi(m_0)$ n'englobe pas seulement la masse de l' UEWA mais aussi celles des particules contenues dans l'enceinte de la ITOOA (*image 7*) (lire aussi la *note 10 - voir page 69-5*).

AYIYAA OAYUU
(Enceinte pour les membres de l'équipage)

Image 1



Comme nous vous l'avons indiqué, l'équipage de l'un de nos vaisseaux ne se trouve pas dans l'ENNAOEI même (*image 1- 2*). Au contraire, cette structure en forme de cavité possède à l'intérieure une seconde structure "flottante" annulaire et creuse que nous nommons AYIYAA OYUU ; à l'intérieur de laquelle se trouvent non seulement les voyageurs, mais aussi toute la gamme d'équipements auxiliaires transportés et une série de dispositifs de contrôle et de détection directe (*image 9*). La situation de cette CABINE

FLOTTANTE pourvue de sorties ou écoutilles que nous appelons IMMMAA (*image 1-15*) à l'intérieur de la cavité YAAXAIUU peut présenter deux Phases. (Voir Phase OEE et Phase AGIOA, *çi-dessous*).


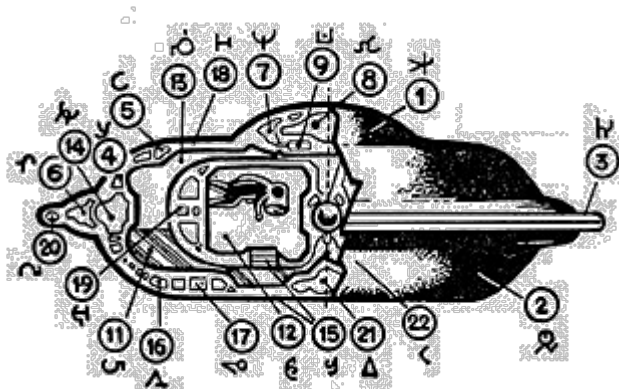


Image 9

Phase OEE

Supposez une première phase de "vol" ou déplacement de la UEWA, dans laquelle celle-ci ne se déplace pas à une vitesse de croisière modérément constante ou avec des pointes d'accélération supportables. C'est-à-dire, un intervalle pendant lequel le Vaisseau pour atteindre de hauts niveaux de vitesse, est obligé de subir de grandes "pentes" de la fonction vitesse "t "

Image 1



L'intérieur de la AYIYAA UU se remplit au préalable d'une masse visqueuse à l'état de "GEL", comme l'appellent les physiciens chimistes de la Terre. Il s'agit d'un composé de faible degré de gélification en suspension "hydrosol" (*NdT; solution colloïdale dont le solvant est l'eau*) contenue au départ dans le YAAXAIUU (*image 1 -13*). Sa coagulation dans certains cas et sa régression ultérieure à l'état de solution colloïde s'effectue grâce aux caractéristiques du dissolvant employé, car pour un seuil de température de 24,611°C, il se convertit en électrolyte de forte conductivité. Ses propriétés thixotropes sont nulles, de façon qu'aucun effet dynamique en son sein (agitation) ne provoque sa transformation en

"SOL".

Nos frère voyageurs ont aussi revêtu au préalable l'EEWEANIXOO (vêtement protecteur hermétique - *note 6, vue précédemment, page 69-1*) de manière à ce que les OEMII restent en suspension au sein de la gelée à indice élevé de viscosité (TAXEE) qui, entre autres fonctions, agit comme protecteur ou amortisseur face aux pointes d'accélération que subit la structure dans des occasions déterminées.

Simultanément l'AYIYAA OYUU "flotte" à l'intérieur de la superstructure de l'UEWA, au sein d'un champ magnétique très énergétique généré dans la membrane de l'AAXOO XAIUU AYII (situé dans un autre toroïde plongé dans la DUII (*image 1- 14*)). Ce champ de moyenne fréquence engendre, dans la membrane de la AYIYAA OAYUU (membrane dont le coefficient de résistivité électrique est très bas quand elle est maintenue à des températures de l'ordre de $0,000825^\circ$ Kelvin), des courants électriques circulaires dont le champ magnétique axial, en s'opposant à l'inducteur, maintient en suspension la cabine toroïdale dans laquelle voyagent les membres de l'équipage protégés par la masse gélatineuse.

Cette suspension magnétique n'a pas été spécialement provoquée pour compenser les actions gravitationnelles qui sont naturellement quasi inexistantes dans les espaces intra-galactiques, mais en maintenant un contrôle rigoureux sur tous les points de la cavité, quant à l'intensité du champ, fréquence et gradient, cette YAAXAIUU se comporte comme un "matelas parfaitement élastique" qui amortit les effets dynamiques brusques subis par le vaisseau.

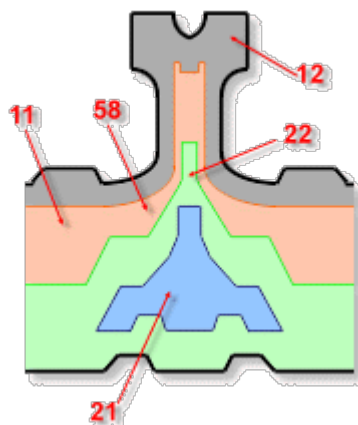
De cette manière, nous jouissons pendant le voyage de la double protection que représentent d'une part la TAXEE (gelée) et d'autre part le milieu élastique contrôlé magnétiquement. Il est clair qu'une telle protection ne suffirait pas pour certains taux d'accélération, mais ceux-ci ne sont jamais dépassés même si certains effets semblent montrer le contraire comme je l'expliquerai à la fin de ce document.

Phase AGIOA

Image 3

Pendant la longue trajectoire de notre voyage, et une fois atteint un régime cinématique stable, tous les moyens de sécurité décrits antérieurement sont inutiles. Le processus de stabilisation est le suivant : par un contrôle rigoureux du champ magnétique, la cabine AYIYAA OAYUU se situe exactement dans l'axe de la UEWA, en descendant son centre de gravité par rapport à celui du vaisseau jusqu'à s'assembler ou s'emboîter dans une protubérance située à la base, appelée ENNOII AGIOAA (*image 10 - 22*).

Image 10



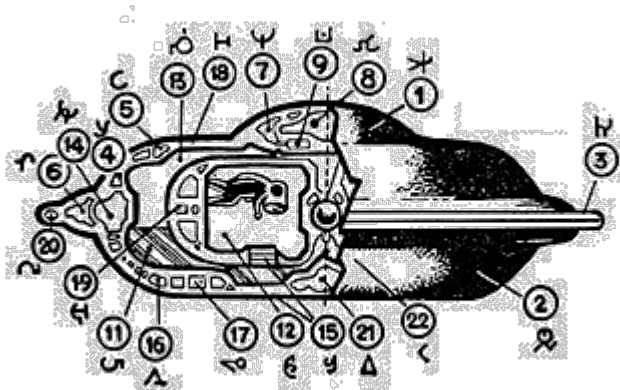
Cette connexion ou assemblage ne suppose pas un contact mécanique entre les surfaces, au

contraire, il reste une séparation de quelques 0,6 douzièmes d'ENMOO (*image 10 - 58*) qui se remplit, comme nous le verrons plus loin, d'une suspension colloïde qui agit comme lubrifiant.

En effet, un second processus a commencé simultanément à l'intérieur de la cabine. La masse gélifiée est amenée par un double effet (changement thermique et ionisation contrôlée) à l'état d'hydrosol, comme le dénomment vos frères scientifiques (autrement dit la gelée protectrice adopte de nouveau la structure liquide initiale de suspension colloïde). Cette masse liquide est pompée à l'extérieur, c'est à dire dans l'YAAXAIUI (cavité magnétique remplie d'ARGON-OXYGENE). Cette masse liquéfiée peut se diviser en l'absence de champ gravitationnel en une multitude de corpuscules sphéroïdes qui flottent au sein de la cavité.

Nous, les membres de l'équipage, pouvons alors nous déplacer librement à l'intérieur du long couloir annulaire, après nous être débarrassés d'une partie de notre EEWEANIXOO. On nomme cette phase l'AGIIOA.

Image 1



Dans l'*image 1- 9*, vous pouvez observer que nous avons représenté les voyageurs marchant en maintenant leurs corps parallèles au plan équatorial de l'AYIYAA toroïde. Ceci est dû au fait que dans la phase AGIIOA et dans celle de OOE, la cabine annulaire maintient un régime de vitesse angulaire constant afin de provoquer une gravité artificielle (force centrifuge). Les effets secondaires provoqués sur le système vestibulaire de l'ouïe interne et autres petits troubles psychophysiologiques, ont été résolus.

Dans des cas déterminés, il faut que la vitesse relative des deux structures (ENNAEOI et AYIYAA OAYUU) soit nulle. C'est-à-dire que la cabine intérieure annulaire forme un seul corps avec l'enceinte extérieure. Cela est nécessaire quand il faut avoir accès aux différentes zones de la superstructure (n'oubliez pas qu'elle renferme de nombreux équipements vitaux et aussi des réserves de produits nécessaires pour le long voyage) et dans d'autres occasions pour sortir à l'extérieur grâce aux IMMMAA (écouilles hermétiques).

Dans ce cas, le vaisseau tourne autour de son axe central pour adapter son moment angulaire avec celui de la cabine de manière à ce que l'accélération centrifuge (gravité artificielle) continue d'être constante.

Mais dans tous les cas, le contrôle automatique du système est autocompensé. Le XAANMOO central (ordinateur) n'est pas seulement informé à chaque instant des variations du Centre de Gravité et du Centre d'Inertie de l'UEWA, mais il a aussi un enregistrement permanent de toutes les déformations et micro-déformations de la masse structurale ; par exemple, si un quelconque élément du vaisseau commence une rotation, provoquant, par le principe que vous connaissez de "Conservation de la quantité de mouvement", une rotation opposé dans l'UEWA, le XAANMOO contrôle la dynamique des autres composants en les stimulant pour compenser cet effet.